

# Hobelware



 **Holz  
Spießmacher**

**Holzhandel & Hobelwerk**

In Oberwiesen 20

88682 Salem

Telefon: +49 7553 919995-0

Telefax: +49 7553 919995-9

e-mail: [vertrieb@holz-spiessmacher.de](mailto:vertrieb@holz-spiessmacher.de)

Internet: [www.spiessmacher.de](http://www.spiessmacher.de)

# Inhalt

---

## Profilholz

Faseprofil, Rundprofil	3
C-Profil/ U-Profil	4
Hobelriemen/ Rauspund	5
Akustik-Profil	6

## Fassadenholz

Glattkantbrett, Glattkantbrett mit Ortgangnut	7
Boden/ Deckel-Schalung	8
Stülp-schalung, Keilspund-schalung	9
Rhombus	10
Boden/ Deckel-Schalung Plus, Rhombus Plus	11

## Terrassenholz

Terrassendeck geriffelt (wellenförmig)	12
Terrassendeck glatt, Terrassendeck genutet, Terrassendeck fein genutet	13
Terrassendeck Standard, Unterkonstruktion	14

## Allgemeine Hinweise

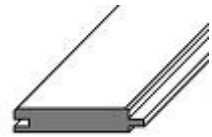
Allgemeine Hinweise	15
---------------------	----

# Profilholz

## Faseprofil

Nut + Feder, 45° Fase

Optional mit gehobelter oder bandsägerauer Sichtseite

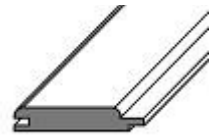


Holzart	Sortierung	Stärke in mm	Breite in mm	Länge in m
nord. Fichte	US-Sort.	16	121	4,50/ 5,10
		19	146	3,60-6,00 alle 30 cm
		22	121/ 146/ 196	3,90-5,10 alle 30 cm
		27	146/ 196	4,50/ 5,10
Lärche	Kl. 1-3	19	146	4,00/ 5,00
		22	146	4,00/ 5,00
		27	146	4,00/ 5,00
Douglasie	Kl. 1-3	19	146	4,00/ 5,00
		22	146	4,00/ 5,00
		27	146	4,00/ 5,00

## Rundprofil

Nut + Feder, Rundkante mit Schattenfuge 10mm

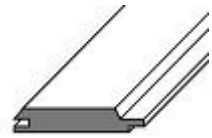
Optional mit gehobelter oder bandsägerauer Sichtseite



Holzart	Sortierung	Stärke in mm	Breite in mm	Länge in m
nord. Fichte	US-Sort.	19	146	3,60-6,00 alle 30 cm
		22	146	3,90-5,10 alle 30 cm
Lärche	Kl. 1-3	19	146	4,00/ 5,00
		22	146	4,00/ 5,00
Douglasie	Kl. 1-3	19	146	4,00/ 5,00
		22	146	4,00/ 5,00

## C-Profil

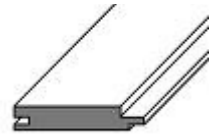
Nut + Feder, 30° Fase mit Schattenfuge 10mm  
Optional mit gehobelter oder bandsägerauer Sichtseite



Holzart	Sortierung	Stärke in mm	Breite in mm	Länge in m
nord. Fichte	US-Sort.	16	96/ 121	4,50/ 5,10
		19	146	3,60-6,00 alle 30 cm
		22	146	3,90-5,10 alle 30 cm
Lärche	Kl. 1-3	19	146	4,00/ 5,00
		22	146	4,00/ 5,00
Douglasie	Kl. 1-3	19	146	4,00/ 5,00
		22	146	4,00/ 5,00

## U-Profil

Nut + Feder, Hobelriemen mit Schattenfuge 10mm  
Optional mit gehobelter oder bandsägerauer Sichtseite

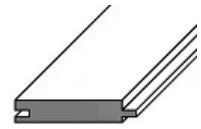


Holzart	Sortierung	Stärke in mm	Breite in mm	Länge in m
nord. Fichte	US-Sort.	16	121	4,50/ 5,10
		19	146	3,60-6,00 alle 30 cm
		22	121/ 146/ 171	3,90-5,10 alle 30 cm
		27	121/ 146/ 171	4,50/ 5,10
Lärche	Kl. 1-3	19	146	4,00/ 5,00
		22	146	4,00/ 5,00
		27	146	4,00/ 5,00
Douglasie	Kl. 1-3	19	146	4,00/ 5,00
		22	146	4,00/ 5,00
		27	146	4,00/ 5,00

## Hobelriemen

Holzfeuchte 10-12% Nut + Feder

Optional scharfkantig oder mit Micro Fase



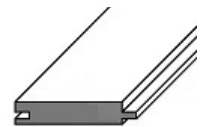
Holzart	Sortierung	Stärke in mm	Breite in mm	Länge in m
nord. Fichte	US-Sort.	19	142	3,60-6,00 alle 30 cm
		22	142	3,90-5,10 alle 30 cm
		27	142	4,50/ 5,10
Douglasie	Kl. 1-3	19	142	4,00/ 5,00
		22	142	4,00/ 5,00
		27	142	4,00/ 5,00

Lärche auf Anfrage möglich.

## Rauspund

Nut + Feder

getrocknet

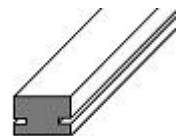


Holzart	Sortierung	Stärke in mm	Breite in mm	Länge in m
Fichte/ Tanne	Kl. 2-4	21	146	3,00/ 4,00/ 5,00
		27	146	4,00/ 5,00



## Akustik-Profil

Nut + Nut für Profilholzkrallen  
Keilgezinkt, Anwendung für Akustik-Decken

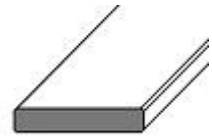


Holzart	Sortierung	Stärke in mm	Breite in mm	Länge in m
Tanne	0-1	20	30	nach Absprache

# Fassadenholz

## Glattkantbrett

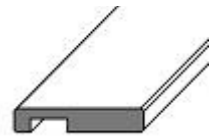
Vierseitig gehobelt,  
Kanten gefast (auf Anfrage gerundet)



Holzart	Sortierung	Stärke in mm	Breite in mm	Länge in m
nord. Fichte	US-Sort.	18	145	3,60-6,00 alle 30 cm
		21	45/ 95/ 120/ 145/ 170/ 195	3,90-5,10 alle 30 cm
		26	120/ 145/ 170/ 195	4,50/ 5,10
Lärche	Kl. 1-3	21	95/ 145/ 195	4,00/ 5,00
		26	95/ 145/ 195	4,00/ 5,00
Douglasie	Kl. 1-3	21	95/ 145/ 195	4,00/ 5,00
		26	95/ 145/ 195	4,00/ 5,00

## Glattkantbrett mit Ortgangnut

vierseitig gehobelt und gefast,  
mit Ortgangnut eingefräst



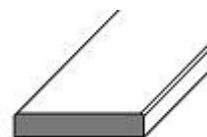
Holzart	Sortierung	Stärke in mm	Breite in mm	Länge in m
nord. Fichte	US-Sort.	26	69/ 145	4,50/ 5,10



## Boden/ Deckel-Schalung

Sichtseite gefast

optional mit gehobelter oder bandsägerauer Sichtseite



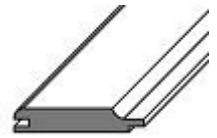
Holzart	Sortierung	Stärke in mm	Breite in mm	Länge in m
nord. Fichte	US-Sort.	21	45/ 69/ 95/ 120/ 145/ 170/ 195	3,90-5,10 alle 30 cm
		26	69/ 120/ 145/ 170/ 195	4,50/ 5,10
Lärche	Kl. 1-3	21	69/ 95/ 145/ 195	4,00/ 5,00
		26	69/ 95/ 145/ 195	4,00/ 5,00
Douglasie	Kl. 1-3	21	69/ 95/ 145/ 195	4,00/ 5,00
		26	69/ 95/ 145/ 195	4,00/ 5,00



## Stülpchalung

Nut + Feder, Kante gerundet

optional mit gehobelter oder bandsägerauer Sichtseite

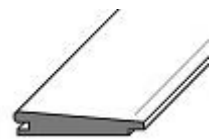


Holzart	Sortierung	Stärke in mm	Breite in mm	Länge in m
nord. Fichte	US-Sort.	19	146	3,60-6,00 alle 30 cm
Lärche	Kl. 1-3	19	146	4,00/ 5,00
Douglasie	Kl. 1-3	19	146	4,00/ 5,00

## Keilspundchalung

Nut + Feder, keilförmig

bandsägerauer Sichtseite, gehobelt auf Anfrage



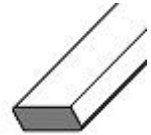
Holzart	Sortierung	Stärke in mm	Breite in mm	Länge in m
nord. Fichte	US-Sort.	13/ 26	146	3,60-6,00 alle 30 cm
Lärche	Kl. 1-3	13/ 26	146	4,00/ 5,00
Douglasie	Kl. 1-3	13/ 26	146	4,00/ 5,00



## Rhombus

15° Schräge, Spitzen gerundet

optional mit gehobelter oder bandsägerauer Sichtseite

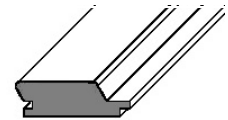


Holzart	Sortierung	Stärke in mm	Breite in mm	Länge in m
nord. Fichte	US-Sort.	21	69/ 95	3,90-5,10 alle 30 cm
		26	69/ 95	4,50/ 5,10
Lärche	Kl. 1-3	21	69	4,00/ 5,00
		26	69	4,00/ 5,00
Douglasie	Kl. 1-3	21	69	4,00/ 5,00
		26	69	4,00/ 5,00
Tanne	Kl. 0-1	21	69	5,00 + Kapplängen



## Rhombus Plus

15° Schräge, Nut + Feder, Kanten gerundet  
optional mit gehobelter oder bandsägerauer Sichtseite

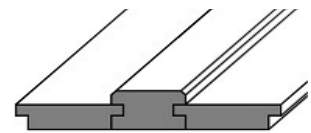


Holzart	Sortierung	Stärke in mm	Breite in mm	Länge in m
nord. Fichte	US-Sort.	22	82/ 96	3,90-5,10 alle 30 cm
		27	82/ 96	4,50/ 5,10
Lärche	Kl. 1-3	22	96	4,00/ 5,00
		27	96	4,00/ 5,00
Douglasie	Kl. 1-3	22	96	4,00/ 5,00
		27	96	4,00/ 5,00

**Auf Anfrage auch Doppel- Rhombus möglich.**

## Boden/ Deckel-Schalung Plus

Nut + Nut/ Feder + Feder, gefast  
optional mit gehobelter oder bandsägerauer Sichtseite



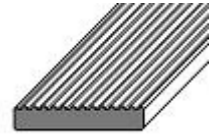
Holzart	Sortierung	Stärke in mm	Breite in mm	Länge in m
<b>Deckel</b>				
nord. Fichte	US-Sort.	27	69/ 145	4,50/ 5,10
Lärche	Kl. 1-3	27	69/ 145	4,00/ 5,00
Douglasie	Kl. 1-3	27	69/ 145	4,00/ 5,00
<b>Boden</b>				
nord. Fichte	US-Sort.	19	69/ 145	4,50/ 5,10
Lärche	Kl. 1-3	19	69/ 145	4,00/ 5,00
Douglasie	Kl. 1-3	19	69/ 145	4,00/ 5,00

# Terrassenholz

## Terrassendeck geriffelt

Oberseite geriffelt (wellenförmig)

Unterseite glatt gehobelt, Kanten gefast

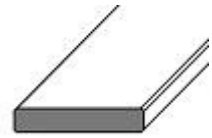


Holzart	Sortierung	Stärke in mm	Breite in mm	Länge in m
Lärche	Kl. 1-3	26	145	4,00/ 5,00
		38	145	4,00/ 5,00
		45	145	4,00/ 5,00
Douglasie	Kl. 1-3	26	145	4,00/ 5,00
		38	145	4,00/ 5,00
		45	145	4,00/ 5,00



## Terrassendeck glatt

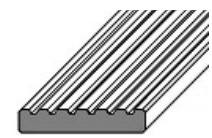
Vierseitig glatt gehobelt,  
Kanten gefast



Holzart	Sortierung	Stärke in mm	Breite in mm	Länge in m
Lärche	Kl. 1-3	26	145	4,00/ 5,00
		38	145	4,00/ 5,00
		45	145	4,00/ 5,00
Douglasie	Kl. 1-3	26	145	4,00/ 5,00
		38	145	4,00/ 5,00
		45	145	4,00/ 5,00

## Terrassendeck genutet

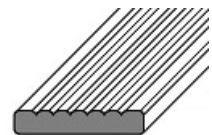
Oberseite genutet, keilförmig (6 Nuten)  
Unterseite glatt gehobelt, Kanten gefast



Holzart	Sortierung	Stärke in mm	Breite in mm	Länge in m
Lärche	Kl. 1-3	26	145	4,00/ 5,00
		38	145	4,00/ 5,00
		45	145	4,00/ 5,00
Douglasie	Kl. 1-3	26	145	4,00/ 5,00
		38	145	4,00/ 5,00
		45	145	4,00/ 5,00

## Terrassendeck fein genutet

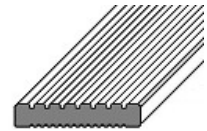
Oberseite filigran genutet (6 Nuten)  
Unterseite glatt gehobelt, Kanten gerundet



Holzart	Sortierung	Stärke in mm	Breite in mm	Länge in m
Massaranduba	Premium	21	145	2,14/ 2,44/ 2,75/ 3,05/ 3,35/ 3,66/ 3,97/ 4,27/ 4,58/ 4,88/ 5,19/ 5,49/ 5,80
Bilinga	-	25	145	1,80/ 2,00/ 2,10/ 2,40/ 2,70/ 3,00/ 3,30/ 3,60/ 3,90/ 4,20/ 4,50

## Terrassendeck Standard

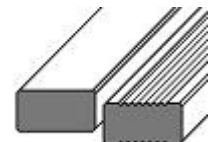
Oberseite genutet (7 Nuten), Kanten gefast  
 Unterseite geriffelt, Kanten gerundet



Holzart	Sortierung	Stärke in mm	Breite in mm	Länge in m
Lärche	Kl. 1-3	26	145	4,00/ 5,00
		38	145	4,00/ 5,00
		44	145	4,00/ 5,00
Douglasie	Kl. 1-3	26	145	4,00/ 5,00
		38	145	4,00/ 5,00
		44	145	4,00/ 5,00
Bangkirai (Yellow Balau)	Premium	25	145	2,44/ 2,75/ 3,05/ 3,36/ 3,66/ 3,96/ 4,27/ 4,58/ 4,88/ 5,49
		38	145	3,36/ 4,27/ 4,58/ 5,49
Kempas	Premium	25	145	2,44/ 2,75/ 3,05/ 3,36/ 3,66/ 3,96/ 4,27/ 4,58/ 4,88/ 5,19/

## Unterkonstruktion

glatt gehobelt, Kanten gefast  
 Hartholz glatt gehobelt oder geriffelt, Kanten gerundet



Holzart	Sortierung	Stärke in mm	Breite in mm	Länge in m
Lärche	Kl. 1-3	38	70	4,00/ 5,00
		45	70	4,00/ 5,00
		58	70	4,00/ 5,00
Douglasie	Kl. 1-3	38	70	4,00/ 5,00
		45	70	4,00/ 5,00
		58	70	4,00/ 5,00
		70	70	4,00/ 5,00
		90	90	4,00/ 5,00
Hartholz	Standard	45	70	1,80/ 2,14/ 2,44/ 2,75/ 3,05/ 3,36/ 3,66/ 3,97/ 4,27/ 4,58/ 4,88
		90	90	2,55/ 2,75/ 3,05/ 3,25/ 3,45/ 3,66/ 4,05/ 4,27/ 4,58

## Allgemeine Hinweise

**Verfügbarkeit:** Nicht alle Längen sind immer vorrätig verfügbar. Weitere Standard Längen wie in der Tabelle aufgeführt sind auf Anfrage auch möglich. Bei Lärche und Douglasie können je nach Menge auch Sonderlängen produziert werden.

**Qualität:** Sortierkriterien für die verschiedenen Sortierungen können bei uns angefordert werden.

**Holzarten:** Auf Anfrage sind viele weitere Holzarten möglich.

**Sonderanfertigung:** Gerne produzieren wir für sie Waren nach ihren Wünschen, ob spezielle Querschnitte, Längen, Profile oder Holzarten. Eventuelle Mehr- oder Minderlieferungen von 5% bis 10% müssen toleriert werden. Sprechen sie einfach mit uns und wir klären gerne mit Ihnen zusammen die Möglichkeiten.

**Endbehandlung:** Alle aufgezählten Waren können auch endbehandelt geliefert werden. Farben können von allen gängigen Farbherstellern verwendet werden und die Farbtonauswahl kann per RAL-Tabelle erfolgen. Sie erhalten ein Farbmuster, mit der Bitte um schriftliche Freigabe.

**Lieferung:** Für die Lieferung gelten die Tegernseer Holzhandelsbräuche.

**Haftungsausschluss:** Für Druckfehler, Irrtümer und Unvollständigkeiten wird keine Haftung übernommen.